

東京都保育士等キャリアアップ研修
eラーニング受講手引き（スマホアプリ編）

学校法人 正和学園

準備 1

AppStore  または
Googleplay  Google Play で、

以下のアプリをダウンロード
します。



準備 2

アプリを開き、【ログイン】
をクリックしてください。



ShareWisは90秒で学べる無料のスナック
コースとプロが教えるプロコースで学べる
学習アプリです。



準備 3

【メールアドレスでログイン】
をクリックしてください。



×

ログイン

 Facebookでログイン

 Googleでログイン

または

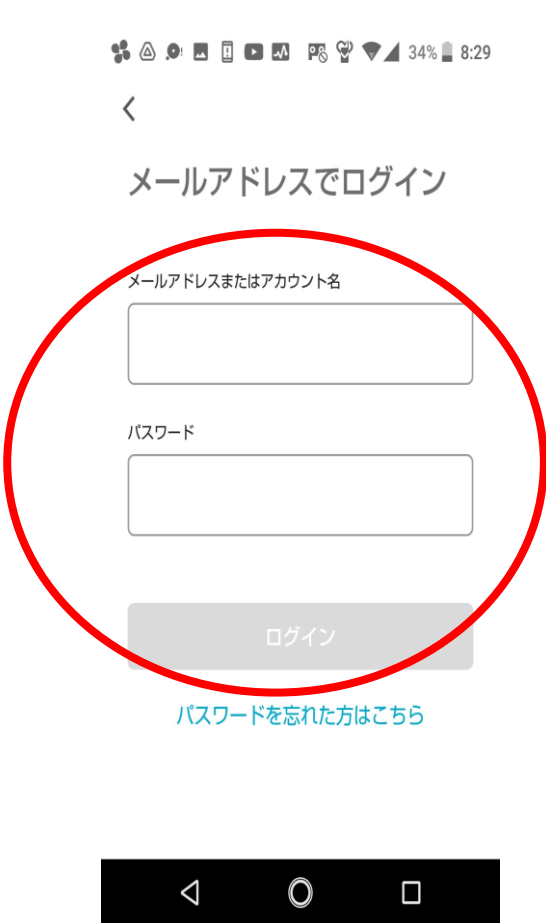
 メールアドレスでログイン


新規登録の方はこちら



① メールアドレスとパスワードを入力し、【ログイン】をクリックしてください。

メールアドレスとパスワードはお送りしておりますメールでご確認ください。



② 画面右下の  をクリックして、ご自身のお名前に間違いがないか、ご確認ください。



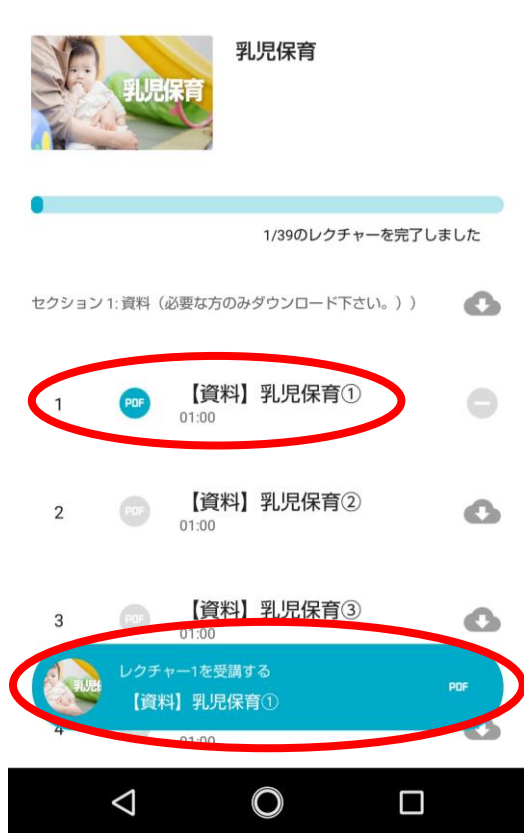
③ 検索画面 (🔍) から受講分野を検索してください。





④ 受講分野（コース）を選択してクリックしてください。一度クリックすると、次回からは以下のように受講中の分野（コース）がトップページに表示されます。



⑤ 受講コースには、約40のレクチャーがあります。レクチャーの内容は、「資料」、「講義動画」、「ワーク」、「小テスト」、「最終テスト」です。**レクチャー1を受講する** または【セクション1の1】をクリックして、受講を開始してください。

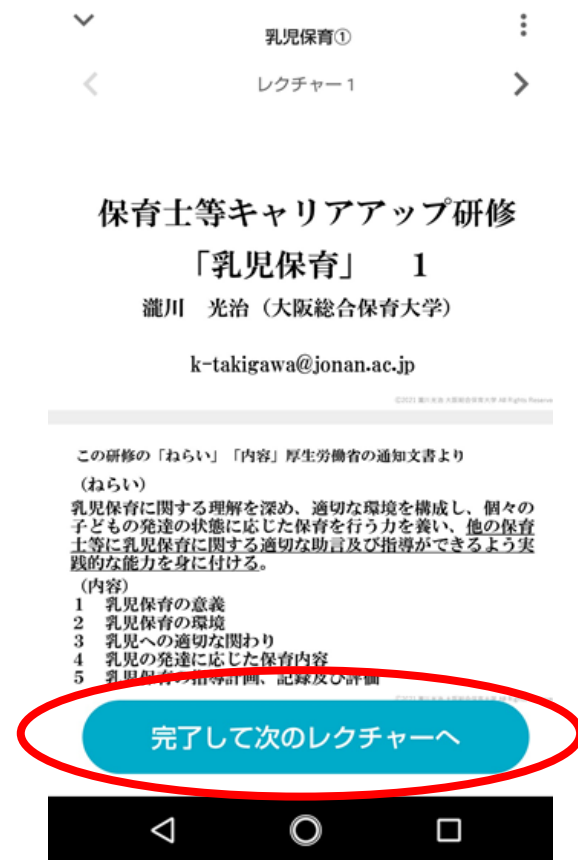


レクチャー
 ➤ 「資料」
 ➤ 「講義動画」
 ➤ 「ワーク」
 ➤ 「小テスト」
 ➤ 「最終テスト」

⑥ レクチャー内容が「資料」の場合、 をクリックすると、資料をダウンロードできます。資料を印刷したい場合は、ダウンロードした資料を印刷してください。レクチャー内容が「講義動画」の場合、 をクリックすると、オフラインで動画が視聴できるようになります。



⑦ 資料を確認後、**完了して次のレクチャーへ**をクリックしてください。クリックをすることで、このレクチャーの受講を完了したことになります。



⑧ コースの最後にテストがあります。全問正解するまで何度でも受講可能です。全問正解するまで受講してください。

⑨ テストに全問正解すると、結果が「100/100」となり「合格」と表示され、テスト受講が完了します。

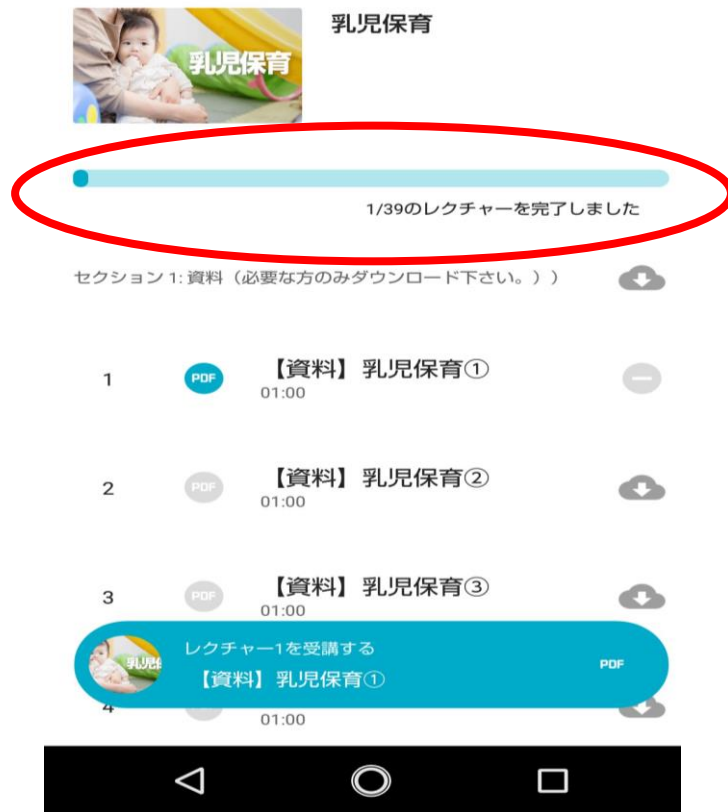


⑩ 受講完了には、次の1、2が必要です。

1. すべてのレクチャーの完了

「〇〇/〇〇のレクチャーを完了しました」を100%完了としてください。下の図では「1/39」となっていますが、「39/39」で100%完了となります。

受講される分野によって、レクチャー数は異なります。



2. テストの合格

⑧⑨で説明しましたように、「100/100」になるまで繰り返し受験し、「合格」という表示を確認してください。

